
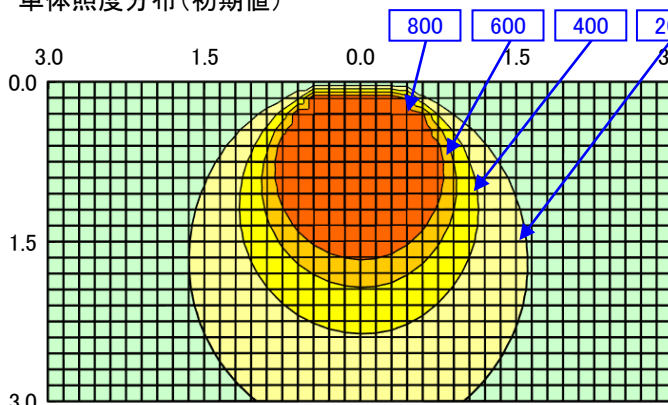



日立照明器具 照明特性

名称: 交換形LED埋込形	反射率	天井	80%			70%				50%			30%			0%
		壁	70%	50%	30%	70%	50%	30%	10%	50%	30%	10%	50%	30%	10%	0%
		床	10%													
形式: TC4B	室指数	固有照明率 S/H=1.0														
〈備考〉	0.6	0.57	0.45	0.37	0.56	0.44	0.37	0.32	0.43	0.36	0.31	0.42	0.36	0.31	0.29	
	0.8	0.67	0.55	0.47	0.65	0.54	0.47	0.41	0.53	0.46	0.41	0.51	0.45	0.40	0.38	
姿図 	1	0.73	0.62	0.54	0.71	0.61	0.54	0.48	0.59	0.53	0.48	0.58	0.52	0.47	0.45	
	1.25	0.79	0.69	0.61	0.77	0.68	0.61	0.55	0.66	0.60	0.54	0.64	0.59	0.54	0.52	
	1.5	0.83	0.74	0.67	0.82	0.73	0.66	0.61	0.71	0.65	0.60	0.69	0.64	0.60	0.57	
	2	0.89	0.81	0.75	0.87	0.80	0.74	0.69	0.78	0.73	0.68	0.76	0.71	0.68	0.65	
	2.5	0.92	0.86	0.80	0.91	0.84	0.79	0.75	0.82	0.78	0.74	0.80	0.76	0.73	0.70	
	3	0.95	0.89	0.84	0.93	0.88	0.83	0.79	0.85	0.81	0.77	0.83	0.79	0.76	0.73	
	4	0.98	0.93	0.89	0.96	0.92	0.88	0.84	0.89	0.86	0.83	0.87	0.84	0.82	0.79	
光源形式 CET407NG-C14A	5	1.00	0.96	0.92	0.98	0.95	0.91	0.88	0.92	0.89	0.87	0.90	0.87	0.85	0.82	
器具光束 6,810 lm	7	1.03	1.00	0.97	1.01	0.98	0.96	0.93	0.96	0.94	0.92	0.94	0.92	0.90	0.87	
	10	1.05	1.03	1.01	1.03	1.01	0.99	0.98	0.99	0.97	0.96	0.96	0.95	0.94	0.91	
器具効率 Ft= 100%		<div>単体照度分布 (初期値)</div> 														
上方光束 Fu= 0%																
下方光束 Fd= 100%																
最大取付間隔		<div>配光曲線 (cd/1000 lm)</div> 														
A-A 1.28 H																
B-B 1.26 H																
保守率	良	0.86														
	中	0.81														
	否	0.72														
光度 (cd/1000 lm)																
	A-0	B-B	C-0	A'-0	C'-0											
0	329	329	329													
10	322	325	323													
20	306	305	305													
30	280	275	280													
40	246	238	242													
50	204	191	199													
60	160	143	151													
70	118	92	105													
80	71	38	57													
90	34	1	18													
100																
110																
120																
130																
140																
150																
160																
170																
180																